






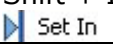

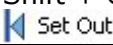




DARTFISH – Klávesové zkratky

F9	maximalizuje pracovní plochu tím, že schová nedůležité části programu, ale ponechá k dispozici ovládací prvky a nástroje pro kreslení. Opětovným stisknutím klávesy F9 se zobrazení vrátí do původního stavu.
F11	skutečný celoobrazovkový režim. Opětovným stisknutím klávesy F9 se zobrazení vrátí do původního stavu. Pro ovládání videa v tomto režimu je vhodné využít dálkové ovládání nebo klávesové zkratky.
Mezerník (Space bar)	přehrávání/pauza 
Ctrl + šipka vlevo či vpravo	krokování videa (příp. všech videí) snímek po snímku. 
Shift + šipka vlevo či vpravo	krokování pouze vybraného videa snímek po snímku, nastavování handicapu.
Ctrl + Page Up či Page Down	skok vpřed /vzad.
Shift + S	Stop (nastaví video na jeho počátek) 
Ctrl + N či P	přehraje následující nebo předchozí klip v zásobníku (Tray). 
Ctrl + Q	start digitalizace videa z kamery 
Ctrl + W	zastavení digitalizace videa z kamery 
Ctrl + Alt + S	uložení aktuálního snímku do souboru jako obrázek JPG či BMP. 
Shift + I  Set In	nastavení počátek videa na aktuální pozici indikátoru přehrávání
I 	přesune indikátor přehrávání videa na nastavený počátek
Shift + O  Set Out	nastavení konec videa na aktuální pozici indikátoru přehrávání
O 	přesune indikátor přehrávání videa na nastavený konec
Shift – Z	nastavení času v aktuální pozici videa.
Z  00:00:00	přesune indikátor přehrávání videa na pozici 00:00:00 ve videoklipu
Shift + N	zobrazí následující klíčovou pozici
Shift + P	zobrazí předchozí klíčovou pozici

Kontakt:

Tel.: +420 603 433 065

Email: info@dartfish.cz

Web: www.dartfish.cz